

# En snabb CHECKLISTA för mottagningen

## Information till PATIENTEN innan insättningen

- Boka tid med patienten och instruera patienten att bära en lös, kortärmad eller ärmlös skjorta för placering i armen
- Granska Eversense-systemet med patienten:
  - Systemets delar
    - Sensor, sändare, mobilapp
  - Ladda ner Eversense 365 mobilapp till en kompatibel enhet – kontrollera att enheten är kompatibel på [eversensecgm.com/compatibility](http://eversensecgm.com/compatibility).
  - Terapiöverväganden
    - Kontraindikationer
    - Krav på fingerstick

---

## FÖRBEREDELSE inför insättning

- Öppna Eversense-paketet direkt när den anländer
  - Ta ut sensorkitet
    - Märk sensorförpackningen med patientnamn
    - **Förvara sensorpaketet i kylan fram till procedurdagen**
    - Håll Eversense E3- och Eversense 365-sensorer åtskilda
  - Kontrollera att ni har insättningskit, plåsterkit, smartsändarkit och procedurkit på plats.
- Artiklar som inte ingår:** Följande artiklar ska tillhandahållas av kliniken:
  - \_\_\_ Klorhexidin (t.ex. ChloroPrep™) **ELLER** Betadine® hudpreparering (3 per procedur om du använder bomullspinnar/applikatorer)
  - \_\_\_ Lokalbedövningsmedel för injektion, t.ex. lidokain 1 % eller 2 % med eller utan epinefrin (~2 ml per procedur)
  - \_\_\_ Icke-latex sterila operationshandskar
- Kontrollera utgångsdatum på alla produkter och tillbehör






---

## Viktiga steg inför INSÄTTNING

- Förbered behandlingsrum
  - \_\_\_ Se till att det finns plats för steril arbetsyta (t.ex. Mayo-stativ) och se till att bänkskivor och undersökningsbord är klara och desinficerade
  - \_\_\_ Samla in tillbehör och kontrollera utgångs-/förbrukningsdatum samt att alla förpackningar är hela
  - \_\_\_ Bekräfta korrekt sensortyp och serienummer
  - \_\_\_ Anslut sändaren till laddaren och ladda i cirka 15 min.
- Bekräfta eventuella allergier
  - \_\_\_ Bekräfta att patienten inte är allergisk mot dexametason eller dexametasonacetat
  - \_\_\_ Bekräfta att patienten inte har några allergier mot andra tillbehör som används under proceduren (t.ex. lidokain eller jod)
  - \_\_\_ Bekräfta korrekt plats för proceduren.
- Efter proceduren
  - \_\_\_ Informera och ge instruktioner för korrekt snittvård
  - \_\_\_ Öppna appen och följ stegen för att parkoppla smartsändaren, länka sensorn och påbörja uppvärmningsfasen på 24 timmar.
  - \_\_\_ Skicka hem patienten med smartsändarkitet (inklusive laddare och bruksanvisning) samt plåsterkit.



## Information om material till mottagningen

Leveransartikel	Eversense 365	Beskrivning *Kontrollera utgångsdatum på alla produkter
Sensor		<p><b>Eversense-sensorkit</b></p> <ul style="list-style-type: none"> <li>Förpackningen måste placeras i kylskåp direkt</li> <li>Bekräfta korrekt sensortyp för patienten</li> <li>Kontrollera sista förbrukningsdatum</li> <li>En reservsensor rekommenderas för mottagningen</li> </ul>
Insättningsverktyg		<p><b>Insättningskit</b></p> <ul style="list-style-type: none"> <li>Inkluderar snittmall</li> <li>1 paket skickas automatiskt med varje beställd sensor</li> <li>Ett reservpaket med verktyg rekommenderas för mottagningen</li> </ul> <p><b>*Universellt insättningsverktyg i vit låda är kompatibel med Eversense E3 och Eversense 365.</b></p>
Procedurkit		<p><b>Procedurkit (Vygon) eller motsvarande</b></p> <ul style="list-style-type: none"> <li>Innehåller icke-sterila och sterila artiklar</li> <li>1 paket skickas automatiskt med varje beställd sensor</li> </ul>
Plåster		<p><b>Plåsterkit</b></p> <ul style="list-style-type: none"> <li>Innehåller 300 vita och 90 genomskinliga dubbelhäftande plåster</li> </ul>
Sändarsats		<p><b>Smartsändarkit</b></p> <ul style="list-style-type: none"> <li>Innehåller: laddningsdocks, väggadapter och bruksanvisningar</li> <li>1 paket per ny patient med ett års garanti</li> <li>OBS: Eversense 365-sändaren kan endast länkas med en Eversense 365-sensor</li> </ul>

Vid frågor, kontakta Ascensia Diabetes Cares Kundsupport på telefonnummer **020 83 00 84** eller skicka e-post till **eversense.se@ascensia.com**

© 2024 Senseonics, Inc.  
Med ensamrätt.  
© 2024 Ascensia Diabetes Care Holdings AG.  
Med ensamrätt.



Eversense 365-systemet för kontinuerlig glukosövervakning (CGM) är avsett för kontinuerlig mätning av glukosnivåer hos personer med diabetes som är 18 år och äldre, i upp till 180 dagar. Systemet är avsett för användning för att ersätta blodsockermätningar (BG) med fingerstick för beslut om diabetesbehandling. Mätningar av blodsocker med fingerstick krävs fortfarande för kalibrering i första hand en gång om dagen efter dag 21 och när symtomen inte stämmer överens med CGM-informationen eller när man tar läkemedel i klassen tetracyklin. Procedurerna för insättning och borttagning av sensorer utförs av en vårdgivare. Eversense E3 CGM-systemet är en receptbelagd enhet, patienter bör prata med sin vårdgivare för ytterligare information. Eversense 365-systemet för kontinuerlig glukosövervakning (CGM) är indicerat för kontinuerlig mätning av glukosnivåer i upp till ett år hos personer (från 18 år) med diabetes. Systemet är avsett för användning för att ersätta blodsockermätningar (BG) med fingerstick för beslut om diabetesbehandling. Mätningar av blodsocker med fingerstick krävs för kalibrering en gång i veckan efter dag 13 och när symtomen inte stämmer överens med CGM-informationen eller när man tar läkemedel i klassen tetracyklin. Procedurerna för insättning och borttagning av sensorer utförs av en vårdgivare. För att få tillgång till Eversense 365 CGM-system krävs en förskrivning från en vårdgivare. För mer information, kontakta din vårdgivare eller Ascensia Diabetes Cares kundsupport.

**För säkerhetsinformation, se [bit.ly/eversensesafety](http://bit.ly/eversensesafety)**

Eversense, Eversense E3 Continuous Glucose Monitoring, Eversense 365 Continuous Glucose Monitoring och logotypen Eversense är varumärken som tillhör Senseonics, Incorporated. Ascensia och logotypen Ascensia Diabetes Care är varumärken och/eller registrerade varumärken som tillhör Ascensia Diabetes Care Holdings AG. Alla andra varumärken ägs av respektive ägare och används enbart för informativa syften. Inget samband eller garanti ska antydas eller inbegripas. PP-SENS-US-0345

Distribueras av Ascensia Diabetes Care Sweden AB  
Gustav III:s Boulevard 34, plan 4,  
169 73 Solna  
Eversense kundsupport  
020 - 83 00 84  
[www.diabetes.ascensia.se](http://www.diabetes.ascensia.se)

Tillverkad av Senseonics, Inc.  
20451 Seneca Meadows Parkway  
Germantown, MD 20876-7005 USA